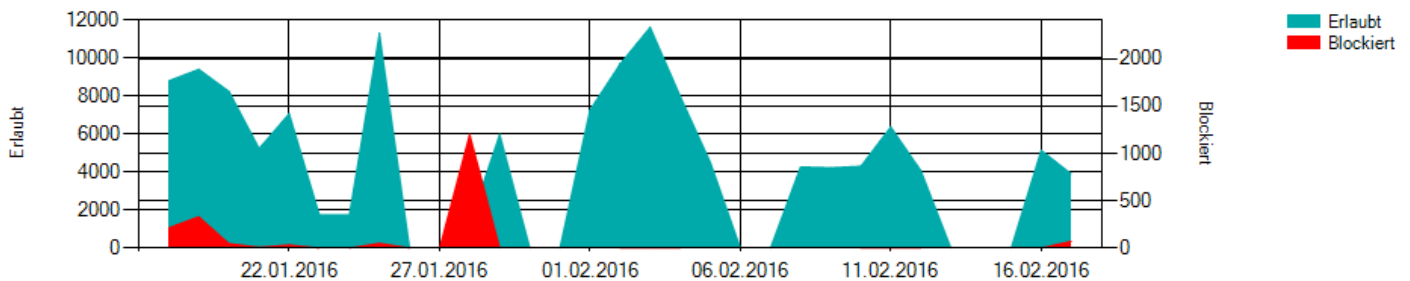


# Bericht über Netzwerkaktivität und Sicherheitsbedrohungen für [TEST] Erik Forsberg2

## [TEST] Erik Forsberg2 Übersicht der Sicherheitsbedrohungen

### Erlaubte und abgelehnte Anfragen für den Zeitraum



### Blockierte Malware für den Zeitraum

Zeitraum	Blockiert
Tag	2
Woche	2
Monat	33

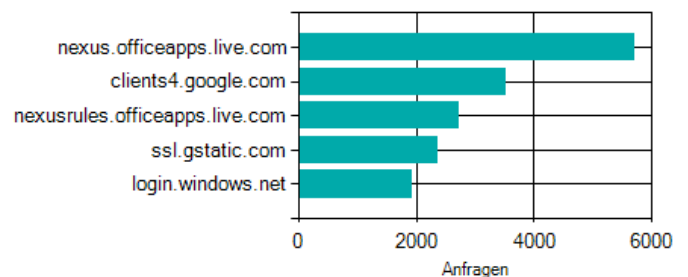
### Blockierte Anfragen per Kategorie

Kategorie	Besuche	Prozentsatz
Technology	396	16,49%
Misc	352	14,66%
Shopping	310	12,91%
SocialNetworking	278	11,58%
News	201	8,37%

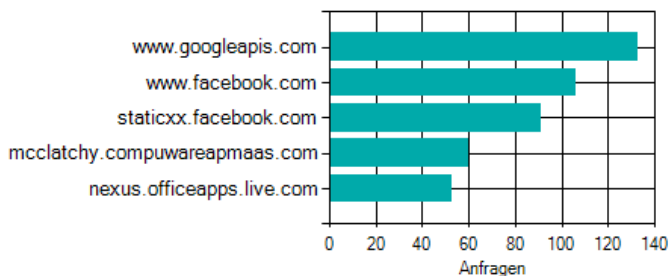
### Erlaubte Anfragen per Kategorie

Kategorie	Besuche	Prozentsatz
Technology	43.660	28,95%
Misc	24.882	16,50%
SearchEngines	19.308	12,80%
Business	17.024	11,29%
News	6.540	4,34%

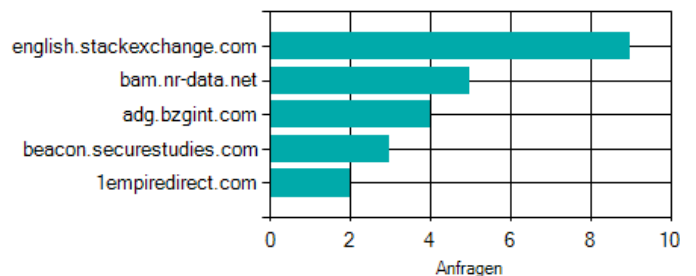
### Top 5 Erlaubte Domänen



### Top 5 Blockierte Domänen



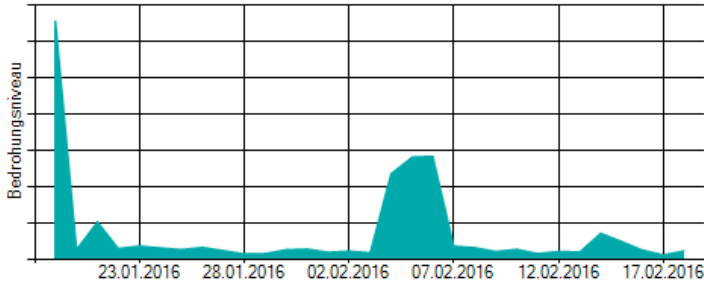
### Top 5 Malware Domänen



# Bericht über Netzwerkaktivität und Sicherheitsbedrohungen für [TEST] Erik Forsberg2

## Übersicht des aktuellen globalen Malwareschutzes


### Niveau Bedrohlicher Aktivitäten



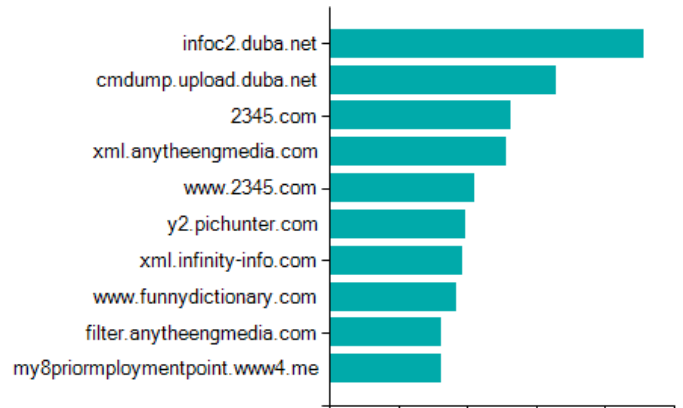
### Identifizierte Schädliche Domänen per Kategorie

Kategorie	Identifizierte
Malware	7.541.484
Phishing	191.677
Spam	5.982.312
<b>Gesamt</b>	<b>13.175.599</b>

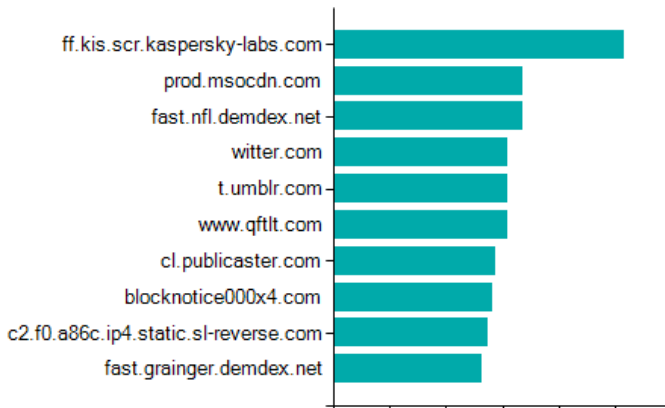
### Top 10 Malware Domänen



### Top 10 kompromittierte Domänen



### Top 10 Phishing Domänen



### Top 10 Blockierte Kategorien

